

PLASTITOMAX SRL

CODICE FISCALE 04444440061

LOCALITA' CASCINA GERA 8, 22030 EUPILIO (CO)

Sintesi

RATING CRIBIS D&B



RISCHIO DI CESSAZIONE
PIÙ BASSO DELLA MEDIA

CONSISTENZA FINANZIARIA
5A 301.343.000€
valore basato su mezzi propri

FATTURATO	CAPITALE SOCIALE	ADDETTI
427.464.000€	10.000.000€	36

× Verificare sezione eventi rilevanti

Profilo

NATURA GIURIDICA

Societa' A Responsabilita' Limitata

CODICE FISCALE

04444440061

CCIAA/REA

MI 10001

DATA ISCRIZIONE CCIAA

05/12/1973

DATA INIZIO ATTIVITÀ

03/05/1972

NACE

2441 Produzione Di Metalli Preziosi

IMPRESA OPERANTE CON L'ESTERO

Sì

CONTRATTO DI RETE

Sì

ATECO RICLASSIFICATO

244 Produzione Di Metalli Di Base Preziosi E Altri Metalli Non Ferrosi; Trattamento Dei Combustibili Nucleari

PARTITA IVA

04444440061

CRIF NUMBER

ITA501040AS0001

DATA COSTITUZIONE

03/05/1972

STATO

Attività

Attiva

RAPPRESENTANTE DELL'IMPRESA

ANGELI GIOVANNI BATTISTA
NGLGNN30T01E333H
(Presidente)

ALBI RUOLI LICENZE

Sì

ATTESTAZIONI SOA

Sì

SEDE LEGALE

VIA TORINO 32, 20123 MILANO (MI)

SEDE AMMINISTRATIVA

LOCALITA' CASCINA GERA 8, 22030 EUPILIO (CO)

TELEFONO

05145236

FAX

082456781

EMAIL CERTIFICATA

✉ plastom@pec.it

EMAIL PUBBLICA

✉ plastom@plastom.com

SITO WEB

🌐 www.plastom.com

Eventi Rilevanti

- ✓ Nessun Protesto rilevato
- ✓ Non sono stati rilevati Atti da Conservatoria
- ✗ Procedure/Procedimenti Rilevati e/o in Corso
- ✓ Non sono state rilevate Richieste di Procedure/Note
- ✓ Non sono state rilevate Misure Protettive

Organi di Controllo

PRESENZA ORGANO DI CONTROLLO
No

Notizie

NEWS DI STAMPA
1

Management Aziendale

CONSIGLIO DI
AMMINISTRAZIONE
3

Richieste sulla posizione

RICHIESTE ULTIMI 12 MESI
3840

Dati di Bilancio

31/12/2022

FATTURATO € 427.464.000 ↑ +20,43%	ACQUISTI € 326.401.000 ↑ +8,86%
EBITDA € 48.870.000 ↑ +48,56%	EBIT € 35.779.000 ↑ +84,97%
PATRIMONIO NETTO € 301.343.000 ↑ +8,82%	DEBITI VERSO FORNITORI ESIGIBILI A BREVE € 71.343.000 ↓ -10,41%

CRIBIS D&B per l'elaborazione dei propri report raccoglie dati provenienti da fonti pubbliche e/o pubblicamente e generalmente accessibili da chiunque e li mantiene costantemente aggiornati con il massimo livello di aggiornamento possibile, attraverso processi automatizzati e semiautomatizzati, processi manuali con operatori specializzati, inclusi processi di verifica e aggiornamento proattivo.

Valutazione Cribis D&B

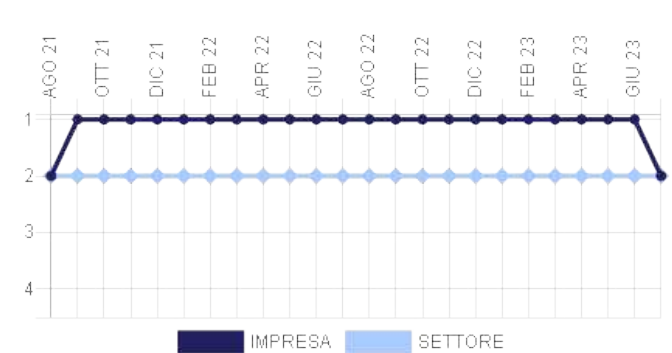
Rating Cribis D&B

Il Rating CRIBIS D&B rappresenta l'indicatore sintetico della consistenza e della rischiosità dell'azienda. La consistenza finanziaria è calcolata sulla base del Patrimonio Netto (da bilancio o stimato) e sulla base del Capitale Sociale, mentre la rischiosità è derivata dal Failure Score CRIBIS D&B. L'indicatore varia da 1 (minima rischiosità) a 4 (massima rischiosità).

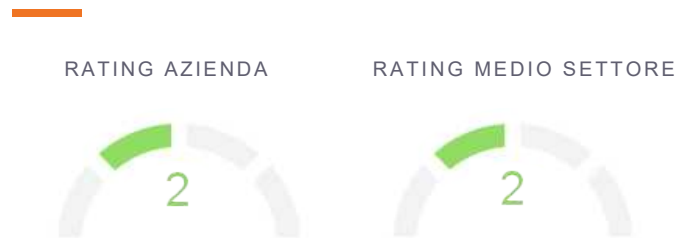
Valutazione del rischio



Trend e comparazione settoriale del Rating CRIBIS D&B



Comparazione settoriale del Rating CRIBIS D&B



Bilanci

Sintesi di Bilancio

Di seguito una sintesi delle principali voci di bilancio, il trend di utili e perdite, la composizione di fonti e impieghi per anno.

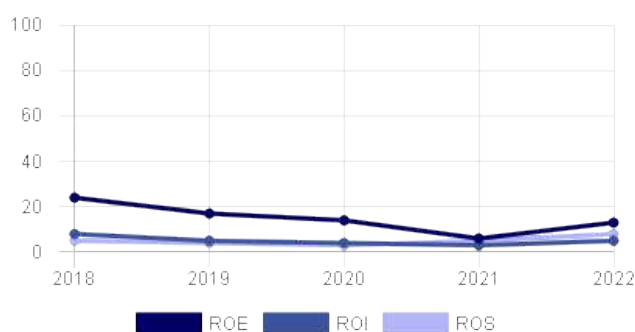
Dati raggruppati di bilancio

BILANCIO D'ESERCIZIO	31/12/2022	31/12/2021	31/12/2020	31/12/2019	31/12/2018
DATI ECONOMICI					
Valore della produzione	443.723.000	392.359.000	277.621.000	310.740.000	329.631.000
Costi della produzione	407.944.000	373.016.000	268.243.000	299.582.000	312.860.000
Saldo Proventi / Oneri finanziari	14.229.000	1.453.000	7.272.000	7.300.000	992.000
Utile/Perdita	38.044.000	15.884.000	14.399.000	16.290.000	13.592.000
Cash Flow	51.135.000	29.436.000	27.134.000	29.031.000	22.885.000
Totale Attivo	755.273.000	652.264.000	216.584.000	203.309.000	201.733.000
PFN [Debiti finanziari (a BT e MLT) – disponibilità immediate – disponibilità differite]	184.893.000	203.185.000	15.679.000	35.859.000	47.299.000
DATI FINANZIARI					
Totale crediti	178.803.000	116.560.000	67.913.000	64.162.000	81.597.000
Totale debiti	434.741.000	358.646.000	98.907.000	97.285.000	133.795.000
Patrimonio Netto	301.343.000	276.913.000	103.851.000	93.800.000	56.035.000
EBITDA	48.870.000	32.895.000	22.113.000	23.899.000	26.398.000

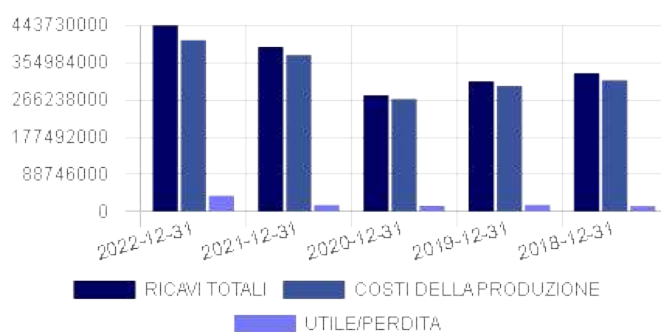
Indici di bilancio

	31/12/2022	31/12/2021	31/12/2020	31/12/2019	31/12/2018
ROE	12,63%	5,74%	13,87%	17,37%	24,26%
ROI	4,74%	2,97%	4,33%	5,49%	8,31%
ROS	8,06%	4,93%	3,38%	3,59%	5,09%

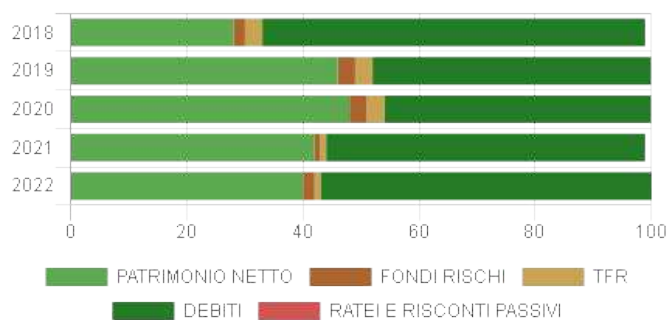
Andamento indici



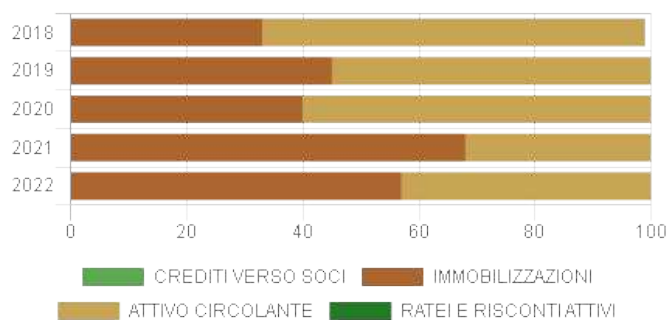
Sommario Utili/Perdite



Composizione delle fonti



Composizione degli impieghi



Sintesi di Bilancio Consolidato

Dati raggruppati di bilancio

BILANCIO D'ESERCIZIO	31/12/2022	31/12/2021	31/12/2020	31/12/2019	31/12/2018
DATI ECONOMICI					
Valore della produzione	1.263.784.000	648.978.000	396.696.000	400.123.000	388.329.000
Costi della produzione	1.136.267.000	592.147.000	366.318.000	372.296.000	363.424.000
Saldo Proventi / Oneri finanziari	-2.588.000	-2.009.000	-980.000	-2.094.000	-1.938.000
Utile/Perdita	90.716.000	39.429.000	21.765.000	18.501.000	15.719.000
Cash Flow	144.961.000	60.820.000	39.969.000	36.353.000	29.220.000
DATI FINANZIARI					
Totale crediti	280.534.000	260.895.000	102.553.000	99.547.000	92.526.000
Totale debiti	576.385.000	553.133.000	140.694.000	140.572.000	158.040.000
Patrimonio Netto	443.884.000	345.612.000	143.375.000	129.114.000	88.888.000

Bilancio Integrale

La sezione riporta il bilancio integrale, suddividendolo in Stato Patrimoniale Attivo, Stato Patrimoniale Passivo e Conto Economico e lo confronta con le medie di settore.

Riepilogo Dati di Bilancio

DATA DI CHIUSURA	TIPO DI BILANCIO	COMPARTO
31/12/2022	Bilancio Ordinario D'Esercizio	Società industriali, commerciali o di servizi
31/12/2021	Bilancio Ordinario D'Esercizio	Società industriali, commerciali o di servizi
31/12/2020	Bilancio Ordinario D'Esercizio	Società industriali, commerciali o di servizi
31/12/2019	Bilancio Ordinario D'Esercizio	Società industriali, commerciali o di servizi
31/12/2018	Bilancio Ordinario D'Esercizio	Società industriali, commerciali o di servizi

BILANCI DEPOSITATI

Legenda di voci di bilancio

(*) Si tratta di voci con variazione di nomenclatura.

(**) Si tratta di voci presenti solo sulle annualità di bilanci antecedenti alla riforma contabile 2016.

(***) Si tratta di nuove voci presenti sulle annualità di bilancio post riforma contabile 2016. Quando possibile verranno ricalcolate anche sulle annualità di bilanci antecedenti alla riforma 2016.

	31/12/2022	31/12/2021	Confronto Settore 2021 (% su Tot. Attivo)	31/12/2020	31/12/2019	31/12/2018
A. CREDITI VERSO SOCI	0	0	0,00% (Impr:0,00%Sett:0,00%)	0	0	0
Parte richiamata (*)	0	0	-	0	0	0
Parte da richiamare (***)	0	0	-	0	0	0
B. TOTALE IMMOBILIZZAZIONI	430.626.000	443.804.000	+36,13% (Impr:68,04%Sett:31,91%)	85.879.000	90.821.000	66.765.000
B.I. TOTALE IMMOBILIZZAZIONI IMMATERIALI	4.069.000	3.461.000	-0,53% (Impr:0,53%Sett:1,06%)	3.361.000	3.735.000	4.492.000
B.I.1. Costi di impianto ed ampliamento	0	0	-	0	0	0
B.I.2. Sviluppo (*)	244.000	422.000	-	662.000	1.098.000	1.006.000
B.I.3. Brevetti	0	0	-	0	0	0
B.I.4. Concessioni e licenze	2.569.000	2.280.000	-	2.084.000	2.379.000	2.787.000
B.I.5. Avviamento	0	0	-	0	0	0
B.I.6. Immobilizzazioni in corso ed acconti	1.256.000	759.000	-	615.000	257.000	697.000
B.I.7. Altre	0	0	-	0	1.000	2.000
Fondo ammortamento immobilizzazioni immateriali e svalutazioni (**)	//	//	-	//	//	//
B.II. TOTALE IMMOBILIZZAZIONI MATERIALI	51.738.000	53.317.000	-18,69% (Impr:8,17%Sett:26,86%)	49.043.000	53.704.000	29.421.000
B.II.1. Terreni e fabbricati	19.706.000	23.815.000	-	21.599.000	102.000	132.000
B.II.2. Impianti	19.127.000	18.068.000	-	15.672.000	40.935.000	17.096.000
B.II.3. Attrezzature industriali	8.409.000	7.855.000	-	8.403.000	9.219.000	9.781.000
B.II.4. Altri beni	2.276.000	1.531.000	-	1.189.000	1.237.000	982.000
B.II.5. Immobilizzazioni in corso ed acconti	2.220.000	2.048.000	-	2.180.000	2.211.000	1.430.000
Fondo ammortamento immobilizzazioni materiali e svalutazioni (**)	//	//	-	//	//	//
B.III. TOTALE IMMOBILIZZAZIONI FINANZIARIE	374.819.000	387.026.000	+55,35% (Impr:59,34%Sett:3,99%)	33.475.000	33.382.000	32.852.000
B.III.1. Totale Partecipazioni	271.950.000	232.837.000	-	33.117.000	33.309.000	32.757.000
B.III.1.a) Partecipazioni in controllate	271.531.000	232.419.000	-	29.117.000	29.309.000	28.757.000
B.III.1.b) Partecipazioni in collegate	100.000	100.000	-	4.000.000	4.000.000	4.000.000
B.III.1.c) Partecipazioni in controllanti	0	0	-	0	0	0
B.III.1.d) Partecipazioni sottoposte al controllo delle controllanti (***)	0	0	-	0	0	0
B.III.1.d.bis) Partecipazioni in altre (*)	319.000	318.000	-	0	0	0
B.III.2. Totale Crediti Immobilizzazioni Finanziarie	102.869.000	154.189.000	-	358.000	73.000	95.000
B.III.2.a) Crediti verso controllate esigibili a breve	0	0	-	0	0	0

B.III.2.a) Crediti verso controllate esigibili oltre l'esercizio successivo	102.590.000	0	-	0	0	0
B.III.2.a) Totale Crediti verso controllate (***)	102.590.000	0	-	0	0	0
B.III.2.b) Crediti verso collegate esigibili a breve	0	0	-	0	0	0
B.III.2.b) Crediti verso collegate esigibili oltre l'esercizio successivo	0	0	-	0	0	0
B.III.2.b) Totale Crediti verso collegate (***)	0	0	-	0	0	0
B.III.2.c) Crediti verso controllanti esigibili a breve	0	0	-	0	0	0
B.III.2.c) Crediti verso controllanti esigibili oltre l'esercizio successivo	0	0	-	0	0	0
B.III.2.c) Totale Crediti verso controllanti (***)	0	0	-	0	0	0
B.III.2.d) Crediti verso sottoposte al controllo delle controllanti esigibili a breve (***)	0	0	-	0	0	0
B.III.2.d) Crediti verso sottoposte al controllo delle controllanti esigibili oltre l'esercizio successivo (***)	0	0	-	0	0	0
B.III.2.d) Totale Crediti verso sottoposte al controllo delle controllanti (***)	0	0	-	0	0	0
B.III.2.d.bis) Crediti verso altri esigibili a breve (*)	0	0	-	0	0	0
B.III.2.d.bis) Crediti verso altri esigibili oltre l'esercizio successivo (*)	279.000	154.189.000	-	358.000	73.000	95.000
B.III.2.d.bis) Totale Crediti verso altri (***)	279.000	154.189.000	-	358.000	73.000	95.000
B.III.3. Altri titoli	0	0	-	0	0	0
B.III.4. Azioni proprie (**)	//	//	-	//	//	//
Azioni proprie di cui valore nominale (**)	//	//	-	//	//	//
B.III.4. Strumenti finanziari derivati attivi (***)	0	0	-	0	0	0
CREDITI FINANZIARI esigibili a breve	0	0	-	0	0	0
CREDITI FINANZIARI esigibili oltre l'esercizio successivo	102.869.000	154.189.000	-	358.000	73.000	95.000
C. ATTIVO CIRCOLANTE	323.546.000	208.004.000	-35,74% <i>(Impr:31,89%Sett:67,63%)</i>	130.266.000	112.176.000	134.042.000
C.I. TOTALE RIMANENZE	71.356.000	71.243.000	-11,95% <i>(Impr:10,92%Sett:22,87%)</i>	45.776.000	43.186.000	48.069.000
C.I.1. Materie prime	23.026.000	24.887.000	-	14.586.000	12.867.000	15.798.000
C.I.2. Prodotti semilavorati e in corso	39.778.000	39.767.000	-	25.214.000	24.383.000	25.942.000

C.I.3. Lavori in corso	0	0	-	0	0	0
C.I.4. Prodotti finiti	8.479.000	6.570.000	-	5.933.000	5.923.000	6.291.000
C.I.5. Acconti	73.000	19.000	-	43.000	13.000	38.000
IMMOBILIZZAZIONI MATERIALI DESTINATE ALLA VENDITA (***)	0	0	-0,12% (Impr:0,00%Sett:0,12%)	0	0	0
C.II. TOTALE CREDITI	178.803.000	116.560.000	-16,56% (Impr:17,87%Sett:34,43%)	67.913.000	64.162.000	81.597.000
C.II.1. Crediti verso clienti esigibili a breve	74.576.000	66.174.000	-	45.826.000	34.079.000	54.149.000
C.II.1. Crediti verso clienti esigibili oltre l'esercizio successivo	0	0	-	0	0	0
C.II.1. Totale Crediti verso clienti (***)	74.576.000	66.174.000	-	45.826.000	34.079.000	54.149.000
C.II.2. Crediti verso controllate esigibili a breve	56.616.000	0	-	0	0	0
C.II.2. Crediti verso controllate esigibili oltre l'esercizio successivo	0	0	-	0	0	0
C.II.2. Totale Crediti verso controllate (***)	56.616.000	0	-	0	0	0
C.II.3. Crediti verso collegate esigibili a breve	27.535.000	20.378.000	-	14.386.000	21.232.000	21.232.000
C.II.3. Crediti verso collegate esigibili oltre l'esercizio successivo	0	0	-	0	0	0
C.II.3. Totale Crediti verso collegate (***)	27.535.000	20.378.000	-	14.386.000	21.232.000	21.232.000
C.II.4. Crediti verso controllanti esigibili a breve	0	0	-	0	0	0
C.II.4. Crediti verso controllanti esigibili oltre l'esercizio successivo	0	0	-	0	0	0
C.II.4. Totale Crediti verso controllanti (***)	0	0	-	0	0	0
C.II.5. Crediti verso sottoposte al controllo delle controllanti esigibili a breve (***)	0	0	-	0	0	0
C.II.5. Crediti verso sottoposte al controllo delle controllanti esigibili oltre l'esercizio successivo (***)	0	0	-	0	0	0
C.II.5. Totale Crediti verso sottoposte al controllo delle controllanti (***)	0	0	-	0	0	0
C.II.5.bis Crediti tributari esigibili a breve (*)	9.506.000	4.909.000	-	2.665.000	3.423.000	1.224.000
C.II.5.bis Crediti tributari esigibili oltre l'esercizio successivo (*)	565.000	581.000	-	0	0	0
C.II.5.bis Totale Crediti tributari (***)	10.071.000	5.490.000	-	2.665.000	3.423.000	1.224.000
C.II.5.ter Crediti per imposte anticipate esigibili a breve (**)	//	//	-	//	//	//
C.II.5.ter Crediti per imposte anticipate esigibili oltre l'esercizio successivo (**)	//	//	-	//	//	//
C.II.5.ter Totale Crediti per imposte anticipate (***)	8.810.000	5.559.000	-	4.516.000	5.039.000	3.572.000
C.II.5.quater Crediti verso altri esigibili a breve (*)	1.195.000	18.959.000	-	520.000	389.000	1.420.000

C.II.5. quater Crediti verso altri esigibili oltre l'esercizio successivo (*)	0	0	-	0	0	0
C.II.5. quater Totale Crediti verso altri (***)	1.195.000	18.959.000	-	520.000	389.000	1.420.000
CREDITI ESIGIBILI A BREVE	169.428.000	110.420.000	-15,99% <i>(Impr:16,93%Sett:32,92%)</i>	63.397.000	59.123.000	78.025.000
CREDITI ESIGIBILI OLTRE L'ESERCIZIO SUCCESSIVO	565.000	581.000	-1,42% <i>(Impr:0,09%Sett:1,51%)</i>	0	0	0
C.III. TOTALE ATTIVITÀ FINANZIARIE	0	0	-3,22% <i>(Impr:0,00%Sett:3,22%)</i>	0	0	57.000
C.III.1. Partecipazioni in controllate	0	0	-	0	0	0
C.III.2. Partecipazioni in collegate	0	0	-	0	0	0
C.III.3. Partecipazioni in controllanti	0	0	-	0	0	0
C.III.3.bis Partecipazioni in sottoposte al controllo delle controllanti (***)	0	0	-	0	0	0
C.III.4. Altre partecipazioni	0	0	-	0	0	0
C.III.5. Azioni proprie (**)	//	//	-	//	//	//
Azioni proprie di cui valore nominale (**)	//	//	-	//	//	//
C.III.5. Strumenti finanziari derivati attivi (***)	0	0	-	0	0	57.000
C.III.6. Altri titoli	0	0	-	0	0	0
Attività finanziarie per la gestione accentrata della tesoreria (***)	0	0	-	0	0	0
C.IV. DISPONIBILITÀ LIQUIDE	73.387.000	20.201.000	-3,88% <i>(Impr:3,10%Sett:6,98%)</i>	16.577.000	4.828.000	4.319.000
C.IV.1. Depositi bancari	73.387.000	20.201.000	-	16.577.000	4.828.000	4.319.000
C.IV.2. Assegni	0	0	-	0	0	0
C.IV.3. Denaro in cassa	0	0	-	0	0	0
D. RATEI E RISCONTI	1.101.000	456.000	-0,39% <i>(Impr:0,07%Sett:0,46%)</i>	439.000	312.000	926.000
RATEI E RISCONTI di cui disaggio su prestiti (**)	//	//	-	//	//	//
TOTALE ATTIVO	755.273.000	652.264.000	0,00% <i>(Impr:100,00%Sett:100,00%)</i>	216.584.000	203.309.000	201.733.000

Stato Patrimoniale Passivo

	31/12/2022	31/12/2021	Confronto Settore 2021 (% su Tot. Passivo)	31/12/2020	31/12/2019	31/12/2018
A. TOTALE PATRIMONIO NETTO	301.343.000	276.913.000	-0,43% <i>(Impr:42,45%Sett:42,88%)</i>	103.851.000	93.800.000	56.035.000
A.I. Capitale sociale	18.487.000	18.487.000	-4,90% <i>(Impr:2,83%Sett:7,73%)</i>	13.109.000	13.109.000	10.000.000
A.II. Riserva da sovrapprezzo	187.881.000	187.881.000	+28,54% <i>(Impr:28,80%Sett:0,26%)</i>	27.944.000	27.944.000	0
A.III. Riserva di rivalutazione	0	0	-8,26% <i>(Impr:0,00%Sett:8,26%)</i>	0	0	0
A.IV. Riserva legale	3.416.000	2.622.000	-0,58% <i>(Impr:0,40%Sett:0,98%)</i>	2.622.000	2.000.000	2.000.000
A.V. Riserva statutaria	0	0	-0,33% <i>(Impr:0,00%Sett:0,33%)</i>	0	0	0
A.VI. Riserva azioni proprie (**)	//	//	+0,04% <i>(Impr:0,00%Sett:-0,04%)</i>	//	//	//

A.VI. Totale altre riserve (*)	53.515.000	52.039.000	-7,82% (Impr:7,98%Sett:15,80%)	45.777.000	34.457.000	30.443.000
Riserva straordinaria (***)	0	0	-	0	0	0
Riserva da deroghe ex articolo 2423 codice civile (***)	0	0	-	0	0	0
Riserva azioni (quote) della società controllante (***)	0	0	-	0	0	0
Riserva da rivalutazione delle partecipazioni (***)	0	0	-	0	0	0
Versamenti in conto aumento di capitale (***)	0	0	-	0	0	0
Versamenti in conto futuro aumento di capitale (***)	0	0	-	0	0	0
Versamenti in conto capitale (***)	0	0	-	0	0	0
Versamenti a copertura perdite (***)	0	0	-	0	0	0
Riserva da riduzione capitale sociale (***)	0	0	-	0	0	0
Riserva avanzo di fusione (***)	0	0	-	0	0	0
Riserva per utili su cambi non realizzati (***)	0	0	-	0	0	0
Riserva da conguaglio utili in corso (***)	0	0	-	0	0	0
Varie altre riserve (***)	53.515.000	52.039.000	-	45.777.000	34.457.000	30.443.000
A.VII. Riserva per operazioni di copertura dei flussi finanziari attesi (***)	0	0	-	0	0	0
A.VIII. Utile/perdita a nuovo	0	0	-5,07% (Impr:0,00%Sett:5,07%)	0	0	0
A.IX. Utile/perdita di esercizio	38.044.000	15.884.000	-2,77% (Impr:2,44%Sett:5,20%)	14.399.000	16.290.000	13.592.000
Perdita ripianata nell'esercizio (***)	0	0	-	0	0	0
A.X. Riserva negativa per azioni proprie in portafoglio (***)	0	0	-	0	0	0
B. TOTALE FONDI RISCHI	11.501.000	8.430.000	-0,80% (Impr:1,29%Sett:2,10%)	6.888.000	5.236.000	4.496.000
B.1. Fondo di quiescenza	247.000	421.000	-	428.000	655.000	0
B.2. Fondo imposte anche differite	1.615.000	168.000	-	125.000	112.000	264.000
B.3. Strumenti finanziari derivati passivi (***)	0	114.000	-	255.000	292.000	249.000
B.4. Altri Fondi (*)	9.639.000	7.727.000	-	6.080.000	4.177.000	3.983.000
C. TRATTAMENTO FINE RAPPORTO DI LAVORO SUBORDINATO	4.762.000	5.718.000	-0,04% (Impr:0,88%Sett:0,91%)	6.126.000	6.470.000	6.670.000
D. TOTALE DEBITI	434.741.000	358.646.000	+1,85% (Impr:54,98%Sett:53,13%)	98.907.000	97.285.000	133.795.000
D.1. Obbligazioni esigibili a breve	0	0	-	0	0	0
D.1. Obbligazioni esigibili oltre l'esercizio successivo	0	0	-	0	0	0
D.1. Totale Obbligazioni (***)	0	0	-	0	0	0
D.2. Obbligazioni convertibili esigibili a breve	0	0	-	0	0	0
D.2. Obbligazioni convertibili esigibili oltre l'esercizio successivo	0	0	-	0	0	0
D.2. Totale Obbligazioni	0	0	-	0	0	0

convertibili (***)							
D.3. Debiti verso soci per finanziamenti esigibili a breve	40.000	2.000	-	0	0	0	0
D.3. Debiti verso soci per finanziamenti esigibili oltre l'esercizio successivo	0	0	-	0	0	0	0
D.3. Totale Debiti verso soci per finanziamenti (***)	40.000	2.000	-	0	0	0	0
D.4. Debiti verso banche esigibili a breve	46.772.000	21.730.000	-	10.005.000	14.619.000	21.728.000	
D.4. Debiti verso banche esigibili oltre l'esercizio successivo	190.668.000	177.743.000	-	0	25.776.000	29.698.000	
D.4. Totale Debiti verso banche (***)	237.440.000	199.473.000	-	10.005.000	40.395.000	51.426.000	
D.5. Debiti verso altri finanziatori esigibili a breve	3.414.000	3.385.000	-	3.319.000	0	0	
D.5. Debiti verso altri finanziatori esigibili oltre l'esercizio successivo	17.386.000	20.412.000	-	18.677.000	0	0	
D.5. Totale Debiti verso altri finanziatori (***)	20.800.000	23.797.000	-	21.996.000	0	0	
D.6. Acconti/anticipi esigibili a breve	0	0	-	0	0	0	
D.6. Acconti/anticipi esigibili oltre l'esercizio successivo	0	0	-	0	0	0	
D.6. Totale Acconti/anticipi (***)	0	0	-	0	0	0	
D.7. Debiti verso fornitori esigibili a breve	71.343.000	79.629.000	-	42.632.000	44.249.000	65.752.000	
D.7. Debiti verso fornitori esigibili oltre l'esercizio successivo	0	0	-	0	0	0	
D.7. Totale Debiti verso fornitori (***)	71.343.000	79.629.000	-	42.632.000	44.249.000	65.752.000	
D.8. Titoli di credito esigibili a breve	0	0	-	0	0	0	
D.8. Titoli di credito esigibili oltre l'esercizio successivo	0	0	-	0	0	0	
D.8. Totale Titoli di credito (***)	0	0	-	0	0	0	
D.9. Debiti verso controllate esigibili a breve	74.910.000	39.788.000	-	10.315.000	0	2.800.000	
D.9. Debiti verso controllate esigibili oltre l'esercizio successivo	0	0	-	0	0	0	
D.9. Totale Debiti verso controllate (***)	74.910.000	39.788.000	-	10.315.000	0	2.800.000	
D.10. Debiti verso collegate esigibili a breve	0	0	-	0	0	0	
D.10. Debiti verso collegate esigibili oltre l'esercizio successivo	0	0	-	0	0	0	
D.10. Totale Debiti verso collegate (***)	0	0	-	0	0	0	
D.11. Debiti verso controllanti esigibili a breve	0	0	-	0	0	0	
D.11. Debiti verso controllanti esigibili oltre l'esercizio successivo	0	0	-	0	0	0	
D.11. Totale Debiti verso controllanti(***)	0	0	-	0	0	0	
D.11.bis Debiti verso Sottoposte al controllo delle controllanti esigibili a breve (***)	0	0	-	0	0	0	
D.11.bis Debiti verso Sottoposte al controllo delle controllanti esigibili oltre	0	0	-	0	0	0	

l'esercizio successivo (***)						
D.11.bis Totale Debiti verso Sottoposte al controllo delle controllanti (***)	0	0	-	0	0	0
D.12. Debiti tributari esigibili a breve	8.146.000	4.735.000	-	1.750.000	1.512.000	2.972.000
D.12. Debiti tributari esigibili oltre l'esercizio successivo	0	0	-	0	0	0
D.12. Totale Debiti tributari (***)	8.146.000	4.735.000	-	1.750.000	1.512.000	2.972.000
D.13. Debiti verso istituti di previdenza esigibili a breve	2.141.000	1.972.000	-	2.530.000	2.281.000	2.327.000
D.13. Debiti verso istituti di previdenza esigibili oltre l'esercizio successivo	0	0	-	0	0	0
D.13. Totale Debiti verso istituti di previdenza (***)	2.141.000	1.972.000	-	2.530.000	2.281.000	2.327.000
D.14. Altri debiti esigibili a breve	7.047.000	6.005.000	-	9.620.000	5.630.000	6.242.000
D.14. Altri debiti esigibili oltre l'esercizio successivo	12.874.000	3.245.000	-	59.000	3.218.000	2.276.000
D.14. Totale Altri debiti (***)	19.921.000	9.250.000	-	9.679.000	8.848.000	8.518.000
DEBITI ESIGIBILI A BREVE	213.813.000	157.246.000	-18,60% (Impr:24,11%Sett:42,70%)	80.171.000	68.291.000	101.821.000
DEBITI ESIGIBILI OLTRE L'ESERCIZIO SUCCESSIVO	220.928.000	201.400.000	+20,45% (Impr:30,88%Sett:10,43%)	18.736.000	28.994.000	31.974.000
E. RATEI E RISCOINTI	2.926.000	2.557.000	-0,58% (Impr:0,39%Sett:0,97%)	812.000	518.000	737.000
RATEI E RISCOINTI di cui aggio su prestiti (**)	//	//	-	//	//	//
TOTALE PASSIVO	755.273.000	652.264.000	0,00% (Impr:100,00%Sett:100,00%)	216.584.000	203.309.000	201.733.000
TOTALE CONTI D'ORDINE (**)	//	//	n.d. n.d.	//	//	//
CONTI D'ORDINE di cui garanzie prestate (**)	//	//	-	//	//	//

Conto Economico

	31/12/2022	31/12/2021	Confronto Settore 2021 (% su Val. Produzione)	31/12/2020	31/12/2019	31/12/2018
A. TOTALE VALORE DELLA PRODUZIONE	443.723.000	392.359.000	0,00% (Impr:100,00%Sett:100,00%)	277.621.000	310.740.000	329.631.000
A.1. Ricavi vendite e prestazioni	427.464.000	354.936.000	-7,44% (Impr:90,46%Sett:97,90%)	267.301.000	310.416.000	323.379.000
A.2. Variazione rimanenze prodotti	59.000	25.492.000	-	2.560.000	-4.859.000	2.577.000
A.3. Variazione lavori	0	0	-	0	0	0
A.2+A.3 Totale Variazioni	59.000	25.492.000	+5,10% (Impr:6,50%Sett:1,39%)	2.560.000	-4.859.000	2.577.000
A.4. Incrementi di immobilizzazioni	261.000	382.000	+0,03% (Impr:0,10%Sett:0,06%)	252.000	200.000	341.000
A.5. Totale Altri ricavi (*)	15.939.000	11.549.000	+2,30% (Impr:2,94%Sett:0,64%)	7.508.000	4.983.000	3.334.000
Contributi in conto esercizio (*)	650.000	0	-	0	0	0
Altri ricavi (***)	15.289.000	11.549.000	-	7.508.000	4.983.000	3.334.000
B. COSTI DELLA PRODUZIONE	407.944.000	373.016.000	-1,93% (Impr:95,07%Sett:97,00%)	268.243.000	299.582.000	312.860.000
B.6. Acquisti di materie	295.045.000	271.205.000	-14,80% (Impr:69,12%Sett:83,92%)	182.125.000	209.607.000	223.273.000
B.7. Servizi	31.356.000	28.618.000	+0,06% (Impr:7,29%Sett:7,24%)	22.237.000	19.398.000	23.579.000

B.8. Godimento beni di terzi	465.000	87.000	-0,31% (Impr:0,02%Sett:0,33%)	334.000	277.000	3.723.000
B.9. Totale Spese Personale	65.623.000	56.082.000	+10,14% (Impr:14,29%Sett:4,15%)	44.492.000	53.453.000	51.827.000
B.9.a) Salari/stipendi	0	0	-	0	0	0
B.9.b) Oneri sociali	0	0	-	0	0	0
B.9.c) Trattamento fine rapporto	0	0	-	0	0	0
B.9.d) Quiescenza	0	0	-	0	0	0
B.9.e) Altri costi	65.623.000	56.082.000	-	44.492.000	53.453.000	51.827.000
B.9.c.d.e Costi generali del personale	65.623.000	56.082.000	-	44.492.000	53.453.000	51.827.000
B.10. Totale Ammortamenti e Svalutazioni	13.091.000	13.552.000	+1,54% (Impr:3,45%Sett:1,91%)	12.735.000	12.741.000	9.293.000
B.10.a) Ammortamenti immateriali	1.213.000	1.383.000	-	1.407.000	0	0
B.10.b) Ammortamenti materiali	11.763.000	11.744.000	-	11.266.000	12.741.000	9.293.000
B.10.c) Altre svalutazioni delle immobilizzazioni	0	0	-	0	0	0
B.10.a.b.c Ammortamenti e svalutazioni delle immobilizzazioni	12.976.000	13.127.000	-	12.673.000	12.741.000	9.293.000
B.10.d) Svalutazione crediti attivo circolante e disponibilità liquide	115.000	425.000	-	62.000	0	0
B.11. Variazione materie	0	0	+0,89% (Impr:0,00%Sett:-0,89%)	0	0	0
B.12. Accantonamenti per rischi	0	0	-0,05% (Impr:0,00%Sett:0,05%)	0	0	334.000
B.13. Altri accantonamenti	0	0	-0,01% (Impr:0,00%Sett:0,01%)	0	0	0
B.14. Oneri diversi di gestione	2.364.000	3.472.000	+0,61% (Impr:0,88%Sett:0,27%)	6.320.000	4.106.000	831.000
DIFFERENZA TRA VALORE E COSTI DELLA PRODUZIONE (A - B) (***)	35.779.000	19.343.000	-	9.378.000	11.158.000	16.771.000
C. TOTALE PROVENTI E ONERI FINANZIARI	14.229.000	1.453.000	+0,24% (Impr:0,37%Sett:0,13%)	7.272.000	7.300.000	992.000
C.15. Totale Proventi da partecipazioni (*)	12.469.000	2.748.000	+0,38% (Impr:0,70%Sett:0,32%)	8.136.000	9.250.000	2.200.000
di cui in controllate/collegate (**)	//	//	-	//	//	//
C.15 da imprese controllate (***)	12.469.000	2.748.000	-	8.136.000	9.250.000	2.200.000
C.15 da imprese collegate (***)	0	0	-	0	0	0
C.15 da imprese controllanti (***)	0	0	-	0	0	0
C.15 da imprese sottoposte al controllo delle controllanti (***)	0	0	-	0	0	0
C.15 altri (***)	0	0	-	0	0	0
C.16. Totale Altri Proventi	6.902.000	581.000	+0,04% (Impr:0,15%Sett:0,11%)	29.000	100.000	36.000
C.16.a) Totale Proventi da crediti immobilizzazioni finanziarie (*)	0	0	-	0	0	0
di cui in controllate/collegate (**)	//	//	-	//	//	//
C.16.a) da imprese controllate (***)	0	0	-	0	0	0
C.16.a) da imprese collegate (***)	0	0	-	0	0	0

C.16.a) da imprese controllanti (***)	0	0	-	0	0	0
C.16.a) da imprese sottoposte al controllo delle controllanti (***)	0	0	-	0	0	0
C.16.a) altri (***)	0	0	-	0	0	0
C.16.b) Proventi da titoli immobilizzati	0	0	-	0	0	0
C.16.c) Proventi da titoli circolante	0	0	-	0	0	0
C.16.b.c Proventi da titoli	0	0	-	0	0	0
C.16.d) Totale Proventi diversi dai precedenti (*)	6.902.000	581.000	-	29.000	100.000	36.000
di cui in controllate/collegate/ controllanti (**)	//	//	-	//	//	//
C.16.d) da imprese controllate (***)	6.711.000	387.000	-	1.000	49.000	0
C.16.d) da imprese collegate (***)	0	0	-	0	0	0
C.16.d) da imprese controllanti (***)	0	0	-	0	0	0
C.16.d) da imprese sottoposte al controllo delle controllanti (***)	0	0	-	0	0	0
C.16.d) altri (***)	191.000	194.000	-	28.000	51.000	36.000
C.17. Totale Oneri finanziari	5.906.000	1.541.000	+0,05% <i>(Impr:0,39%Sett:0,34%)</i>	729.000	2.089.000	1.361.000
di cui da controllate/collegate (**)	//	//	-	//	//	//
C.17 verso imprese controllate (***)	248.000	105.000	-	0	1.000	12.000
C.17 verso imprese collegate (***)	0	0	-	0	0	0
C.17 verso imprese controllanti (***)	0	0	-	0	0	0
C.17 verso imprese sottoposte al controllo delle controllanti (***)	0	0	-	0	0	0
C.17 verso altri (***)	5.658.000	1.436.000	-	729.000	2.088.000	1.349.000
C.17.bis Utili e perdite su cambi	764.000	-335.000	-0,12% <i>(Impr:-0,09%Sett:0,04%)</i>	-164.000	39.000	117.000
D. TOTALE RETTIFICHE ATTIVITÀ E PASSIVITÀ FINANZIARIE (*)	0	0	+0,04% <i>(Impr:0,00%Sett:-0,04%)</i>	-5.000	-98.000	0
D.18. Totale Rivalutazioni	0	0	-0,09% <i>(Impr:0,00%Sett:0,09%)</i>	0	0	0
D.18.a) Rivalutazioni di partecipazioni	0	0	-	0	0	0
D.18.b) Rivalutazioni di altre immobilizzazioni finanziarie	0	0	-	0	0	0
D.18.c) Rivalutazioni di titoli	0	0	-	0	0	0
D.18.d) Strumenti finanziari derivati (***)	0	0	-	0	0	0
di attività finanziarie per la gestione accentrata della tesoreria (***)	0	0	-	0	0	0
D.19. Totale Svalutazioni	0	0	-0,12% <i>(Impr:0,00%Sett:0,12%)</i>	5.000	98.000	0
D.19.a) Svalutazioni di partecipazioni	0	0	-	0	0	0
D.19.b) Svalutazioni di altre immobilizzazioni finanziarie	0	0	-	0	0	0
D.19.c) Svalutazioni di	0	0	-	0	0	0

titoli						
D.19.d) Strumenti finanziari derivati (***)	0	0	-	5.000	98.000	0
di attività finanziarie per la gestione accentrata della tesoreria (***)	0	0	-	0	0	0
E. TOTALE PROVENTI/ONERI STRAORDINARI (**)	//	//	n.d. n.d.	//	//	//
E.20. Proventi straordinari (**)	//	//	n.d. n.d.	//	//	//
di cui plusvalenze (**)	//	//	-	//	//	//
E.21. Oneri straordinari (**)	//	//	n.d. n.d.	//	//	//
di cui minusvalenze (**)	//	//	-	//	//	//
di cui imposte esercizio precedente (**)	//	//	-	//	//	//
RISULTATO PRIMA DELLE IMPOSTE	50.008.000	20.796.000	+2,21% (Impr:5,30%Sett:3,09%)	16.645.000	18.360.000	17.763.000
20. Totale Imposte sul Reddito Correnti, Differite e Anticipate (*)	11.964.000	4.912.000	+0,59% (Impr:1,25%Sett:0,66%)	2.246.000	2.070.000	4.171.000
a) Imposte correnti (*)	13.764.000	6.102.000	-	1.853.000	3.672.000	4.171.000
b) Imposte relative a esercizi precedenti (***)	0	0	-	-4.000	26.000	0
c) Imposte differite e anticipate (*)	-1.800.000	-1.190.000	-	397.000	-1.628.000	0
d) Proventi (oneri) da adesione al regime di consolidato fiscale / trasparenza fiscale (***)	0	0	-	0	0	0
21. UTILE/PERDITA DI ESERCIZIO (*)	38.044.000	15.884.000	+1,61% (Impr:4,05%Sett:2,43%)	14.399.000	16.290.000	13.592.000

Indici di Bilancio

La sezione riporta gli indici di bilancio riclassificati e offre una sintesi della situazione economico-finanziaria dell'impresa nelle diverse aree gestionali.

Indici di bilancio 5 anni

	31/12/2022	31/12/2021	31/12/2020	31/12/2019	31/12/2018
REDDITIVITÀ					
ROE Utile-Perdita d'esercizio / Patrimonio Netto	12,63%	5,74%	13,87%	17,37%	24,26%
ROI MON* / Totale Attivo	4,74%	2,97%	4,33%	5,49%	8,31%
ROS MON* / Valore della Produzione	8,06%	4,93%	3,38%	3,59%	5,09%
Incidenza gestione extra caratteristica Utile-Perdita d'esercizio / MON*	106,33%	82,12%	153,54%	145,99%	81,05%
ROA monetario Cash Flow/Totale Attivo	6,77%	4,51%	12,53%	14,28%	11,51%
EFFICIENZA					
Turnover Valore della produzione / Totale Attivo	0,59	0,60	1,28	1,53	1,63
Rotazione attivo corrente Valore della Produzione / Attivo Corrente	1,41	1,94	2,20	2,89	2,51
Rotazione crediti clienti Valore della Produzione / Crediti verso clienti	5,95	5,93	6,06	9,12	6,09

Rotazione rimanenze <i>Valore della Produzione / Rimanenze</i>	6,22	5,51	6,06	7,20	6,86
CICLO FINANZIARIO					
Durata crediti clienti (gg) <i>(Crediti verso clienti / Valore della Produzione) * 365</i>	61	62	60	40	60
Durata scorte (gg) <i>(Rimanenze / Valore della Produzione) * 365</i>	59	66	60	51	53
Durata debiti fornitori (gg) <i>(Debiti verso Fornitori/(Acquisti di materie+Servizi+Godimento beni di terzi)*365</i>	80	97	76	70	96
Durata ciclo finanziario (gg) <i>Durata crediti clienti+ durata scorte - durata debiti dei fornitori</i>	40	31	44	20	17
EQUILIBRIO FINANZIARIO					
Current ratio <i>Attivo corrente / Passivo Corrente</i>	1,45	1,27	1,56	1,56	1,28
Acid Test <i>(Attivo corrente-Rimanenze) / Passivo Corrente</i>	1,13	0,82	0,99	0,93	0,81
Copertura del circolante <i>CCN / Valore della produzione</i>	0,22	0,11	0,16	0,12	0,09
Indice del margine di struttura <i>Patrimonio Netto / Attivo Immobilizzato</i>	0,68	0,62	1,15	0,98	0,80
Tasso di copertura delle immobilizzazioni (***) <i>(Patrimonio Netto+Debiti a medio/lungo termine) / Attivo Immobilizzato</i>	1,19	1,06	1,36	1,28	1,25
Margine di struttura (***) <i>Patrimonio Netto-Attivo Immobilizzato</i>	-138658000,00	-173031000,00	13456000,00	-2060000,00	-14302000,00
Margine di struttura secondario/allargato (***) <i>Patrimonio Netto+Debiti a medio/lungo termine-Attivo Immobilizzato</i>	82270000,00	28369000,00	32192000,00	26934000,00	17672000,00
INDEBITAMENTO					
Rapporto di indebitamento <i>Totale Debiti / Patrimonio Netto</i>	1,44	1,30	0,95	1,04	2,39
Rapporto di indebitamento bancario <i>Debiti verso banche / Patrimonio Netto</i>	0,79	0,72	0,10	0,43	0,92
Leverage <i>Totale Attivo / Patrimonio Netto</i>	2,51	2,36	2,09	2,17	3,60
Grado di capitalizzazione (***) <i>Patrimonio Netto/ Totale Passivo</i>	0,40	0,42	0,48	0,46	0,28
Debiti bancari / Totale Attivo (***) <i>Debiti verso banche/ Totale Attivo</i>	0,31	0,31	0,05	0,20	0,25
Debito finanziario lordo / Totale Attivo (***) <i>Debito finanziario lordo / Totale Attivo</i>	n.d	n.d	n.d	n.d	n.d
ONEROSITÀ FINANZIARIA					
Indice di onerosità indebitamento <i>Oneri finanziari / MOL</i>	12,09%	4,69%	3,30%	8,74%	5,16%
ROD <i>Oneri finanziari / Totale Debiti</i>	1,36%	0,43%	0,74%	2,15%	1,02%
ROD Finanziario	2,29%	0,69%	2,28%	5,17%	2,65%

Oneri finanziari / (Debiti verso banche+Debiti verso altri finanziatori)

SVILUPPO

Variazione % Valore della Produzione (Valore della Produzione_t-Valore della Produzione_t-1)/ABS(Valore della Produzione_t-1)	13,09%	41,33%	-10,66%	n.d	9,55%
Variazione % Valore Aggiunto (Valore Aggiunto_t-Valore Aggiunto_t-1)/ABS(Valore Aggiunto_t-1)	28,68%	33,59%	-13,89%	n.d	15,01%
Variazione % MOL (MOL_t-MOL_t-1)/ABS(MOL_t-1)	48,56%	48,76%	-7,47%	n.d	46,68%
Variazione % Ebit (***) (EBIT_t-EBIT_t-1)/ABS(EBIT_t-1)	0,85%	1,06%	-0,16%	n.d	0,84%
Variazione % TOTALE ATTIVO (Totale Attivo_t-Totale Attivo_t-1)/ABS(Totale Attivo_t-1)	15,79%	201,16%	6,53%	n.d	3,87%
Variazione % Debito Finanziario Lordo (***) (Debito Finanziario Lordo_t-Debito Finanziario Lordo_t-1)/ABS(Debito Finanziario Lordo_t-1)	0,16%	5,93%	-0,21%	n.d	0,01%

INDICI DI COPERTURA

EBIT Net Interest Coverage (***) EBIT/(Oneri Finanziari-Totale altri Proventi)	-35,92	20,15	13,40	5,61	12,66
EBIT Gross Interest Coverage (***) EBIT/Oneri Finanziari	6,06	12,55	12,86	5,34	12,32
EBITDA Net Interest Coverage (***) EBITDA/ (Oneri Finanziari-Totale altri Proventi)	-49,07	34,27	31,59	12,02	19,92
EBITDA Gross Interest Coverage (***) EBITDA/Oneri Finanziari	8,27	21,35	30,33	11,44	19,40
FFO Net Interest Coverage (***) (Funds From Operations-Interessi netti corrisposti)/(-Interessi netti corrisposti)	n.d	n.d	n.d	n.d	n.d

INDICI DI LEVERAGE

PFN/EBITDA (***) PFN/EBITDA	3,78	6,18	0,71	1,50	1,79
EBITDA Net Leverage (***) Debito Finanziario Netto/EBITDA	3,78	6,18	0,71	1,50	1,79
FFO Net Leverage (***) Debito Finanziario Netto/ (Funds From Operations-Interessi netti corrispondenti)	n.d	n.d	n.d	n.d	n.d
EBITDA Gross Leverage (***) Debito Finanziario Lordo/EBITDA	5,29	6,79	1,46	1,70	1,96

INDICI DI LIQUIDITA'

Cassa/Totale debito a breve termine (***) Disponibilità liquide/Debiti a breve	0,34	0,13	0,21	0,07	0,04
Cassa/Debito bancario a breve termine (***) Disponibilità liquide/Debiti verso Banche	1,57	0,93	1,66	0,33	0,20
Cassa/Debito finanziario a breve termine (***) Disponibilità liquide/Debito	1,46	0,80	1,24	0,33	0,20

<i>Finanziario Lordo a breve</i>					
FCF/Debito finanziario a breve termine (***) <i>Free Cash Flow/Debito Finanziario Lordo a breve</i>	n.d	n.d	n.d	n.d	n.d

INDICI DI STRUTTURA

Debito finanziario netto/Patrimonio Netto (***) <i>Debito Finanziario Netto/Patrimonio Netto</i>	0,61	0,73	0,15	0,38	0,85
Debito finanziario lordo/Patrimonio Netto (***) <i>Debito finanziario lordo/Patrimonio Netto</i>	0,86	0,81	0,31	0,43	0,92
PFN/Patrimonio Netto (***) <i>PFN/Patrimonio Netto</i>	0,61	0,73	0,15	0,38	0,84
Debito Netto/Totale fonti (%) (***) <i>Debito Finanziario Netto/(Patrimonio Netto+Debito Finanziario Netto)</i>	0,38	0,42	0,13	0,28	0,46
Composizione Indebitamento Finanziario (***) <i>Debito Finanziario Lordo a breve/Debito Finanziario Lordo</i>	0,19	0,11	0,41	0,36	0,42

* MON = TOTALE VALORE DELLA PRODUZIONE - Acquisti di materie - Variazione materie - Servizi - godimento beni di terzi - Oneri dieversi di gestione - Spese Personale - Ammortamenti e svalutazioni - Accantonamenti per rischi - Altri accantonamenti

Eventi Rilevanti

Verifiche Effettuate

Il colore rosso indica un evento significativo per la valutazione dell'azienda, mentre il colore arancione identifica un evento che non influisce negativamente nella rischiosità. Il colore verde indica l'assenza di un determinato evento. Per un giudizio complessivo sulla rischiosità del soggetto si rimanda al tab Valutazione CRIBIS D&B.

Le verifiche di Protesti, Eventi da Conservatoria/Tavolare, Procedure/Procedimenti Rilevati e/o in Corso e Misure Protettive sono state effettuate sui seguenti soggetti di diritto italiano:

● SIGNIFICATIVO PER LA VALUTAZIONE DELL'AZIENDA ○ NON INFLUISCE NEGATIVAMENTE SULLA RISCHIOSITÀ ○ NESSUNO

DENOMINAZIONE	CODICE FISCALE	PROTESTI	EVENTI DA CONSERVATORIA/TAVOLARE	PROCEDURE/PROCEDIMENTI	MISURE PROTETTIVE
IMPRESA					
PLASTITOMAX SRL	04444440061	○	○	○	○
ESPONENTI					
ANGELI GIOVANNI BATTISTA (RAPPRESENTANTE DELL'IMPRESA) (Legale rappresentante)	NGLGNN30T01E333H	○	○	○	○
BUONGIORNO GERARDO		○	○	○	○
CAPUTO SILVIO		○	○	○	○
SOCI					
BONICALZI ALBERTINA	BNCLRT44T69I625S	○	○	○	○
BALLABIO ANNA MARIA	BLLNMR69D66E063D	○	○	○	○
IMPRESE COLLEGATE AGLI ESPONENTI					
BIRETI SRL		○	○	○	○
FIORE SRL		○	○	○	○

Procedure/ Procedimenti

Il colore rosso indica un evento significativo per la valutazione dell'azienda, mentre il colore arancione identifica un evento che non influisce negativamente nella rischiosità. Il colore verde indica l'assenza di un determinato evento. Per un giudizio complessivo sulla rischiosità del soggetto si rimanda al tab Valutazione CRIBIS D&B.

Sintesi

Imprese Collegate agli Esponenti

○ Procedure/Procedimenti Rilevati e/o in Corso

Imprese Collegate agli Esponenti

👤 ANGELI GIOVANNI BATTISTA (Presidente)

COLLEGATA A: FIORE SRL (con carica: Amministratore Delegato)

Liquidazione Volontaria

DATA PROVVEDIMENTO
01/01/2014

DATA REVOCA
31/03/2014

Eventi Legali

La sezione riporta le informazioni su trasferimenti di proprietà e godimento di azienda, fusioni, scissioni, trasferimenti e cancellazione sede.

Trasferimenti di proprietà e godimento d'azienda

Affitto/Comodato

DATA ATTO
24/10/2012

DATA DEPOSITO
05/11/2012

DATA PROTOCOLLO
05/11/2012

NUMERO PROTOCOLLO
RM - 2012 - 7089936

NUMERO REPERTORIO
4576

Cedente

CODICE FISCALE
04444440061

PLASTITOMAX SRL

Cessionario

CODICE FISCALE
NGLGNN30T01E333H

ANGELI GIOVANNI BATTISTA

Trasferimenti e cancellazione sede

Trasferimento sede

INDIRIZZO SEDE
VIALE FEDERICO CASSITTO 4, 83100 AVELLINO (AV)

Caratteristiche Attività

Attività

La sezione presenta le principali informazioni sull'attività svolta dall'azienda.

Come Opera

ATTIVITÀ PRIMARIA DICHIARATA

Lavorazione dei metalli e della plastica

Classificazione attività ATECO 2007 (Informazione di sola natura statistica)

CODICE	DESCRIZIONE	IMPORTANZA	DATA INIZIO
2441	Produzione Di Metalli Preziosi E Semilavorati	Primaria Registro Imprese	

Classificazione attività SIC (Informazione di sola natura statistica)

CODICE	DESCRIZIONE	IMPORTANZA
4111	TRASPORTI PUBBLICI: Trasporti Locali E Suburbani	1°
4212	TRASPORTI E SERVIZI MERCI SU GOMMA: Trasporti Locali Merci Senza Magazzinaggio	2°

Attività Economica Riclassificata

CODICE	DESCRIZIONE	IMPORTANZA	DATA INIZIO
244	Produzione Di Metalli Di Base Preziosi E Altri Metalli Non Ferrosi; Trattamento Dei Combustibili Nucleari	1	
222	Fabbricazione Di Articoli In Materie Plastiche	2	

RAE

CODICE	DESCRIZIONE
224	Metalli Non Ferrosi

SAE

CODICE	DESCRIZIONE
430	Imprese Produttive

NACE

CODICE	DESCRIZIONE
2441	Produzione Di Metalli Preziosi

Altre Informazioni

L'impresa dispone di uffici, stabilimenti

METRI QUADRATI LOCALI

35000

METRI QUADRATI DEI LOCALI UTILIZZATI

30.000

Attestazioni di qualificazioni all'esecuzione di lavori pubblici e categorie generali e specializzate

FORNITORE

Casellario AVCP

DATA DI RILASCIO

09/03/2014

CODICE SOA

08707501006

DENOMINAZIONE SOCIETÀ ATTESTATRICE

GE.R.IM SOA SOCIETA' ORGANISMO DI ATTESTAZIONE S.P.A.

NUMERO ATTESTAZIONE

7065/68/01

DATA SCADENZA

09/03/2019

REGOLAMENTO DI RIFERIMENTO

D.P.R. 34/2000

CATEGORIA

OS21 - OPERE STRUTTURALI SPECIALI

OG11 - IMPIANTI TECNOLOGICI

CLASSIFICAZIONE

III - III

I - I

Addetti

ADDETTI ATTUALI

36

		VALORI RILEVATI					VALORI DICHIARATI
		I° TRIMESTRE	II° TRIMESTRE	III° TRIMESTRE	IV° TRIMESTRE	VALORE MEDIO	TOTALE
2021							
	Dipendenti	350	-	-	-	350	-
	Indipendenti	0	-	-	-	0	-
	Totale	350	-	-	-	350	-

Statistiche

		I° TRIMESTRE	II° TRIMESTRE	III° TRIMESTRE	IV° TRIMESTRE
Distribuzione per contratto	Tempo Determinato	13%			
	Tempo Indeterminato	87%			
Distribuzione per orario di lavoro	Tempo Parziale	80%			
	Tempo Pieno	20%			
Distribuzione per qualifica	Impiegato	5%			
	Operaio	95%			

2020							
	Dipendenti	303	319	336	340	325	-
	Indipendenti	0	0	0	0	0	-
	Totale	303	319	336	340	325	-

Statistiche

		I° TRIMESTRE	II° TRIMESTRE	III° TRIMESTRE	IV° TRIMESTRE
Distribuzione per contratto	Tempo Indeterminato	88%	90%	88%	87%
	Tempo Determinato	12%	10%	12%	13%
Distribuzione per orario di lavoro	Tempo Pieno	21%	21%	20%	20%
	Tempo Parziale	79%	79%	80%	80%
Distribuzione per qualifica	Impiegato	5%	5%	5%	5%
	Operaio	95%	95%	95%	95%

2017							
	Dipendenti	4	4	4	-	4	-
	Indipendenti	0	0	0	-	0	-
	Totale	4	4	4	-	4	-

2014							
	Dipendenti	825	844	845	874	847	-
	Indipendenti	0	0	0	0	0	-
	Totale	825	844	845	874	847	-

2013							
	Dipendenti	798	835	843	828	826	-
	Indipendenti	0	0	0	0	0	-
	Totale	798	835	843	828	826	-

Collaboratori

		VALORI RILEVATI					
--	--	-----------------	--	--	--	--	--

		I° TRIMESTRE	II° TRIMESTRE	III° TRIMESTRE	IV° TRIMESTRE	VALORE MEDIO
2020						
	Collaboratori	0	1	0	0	0

Mercati

ESPORTAZIONI

30,00% Paesi dell'U.E.

IMPORTAZIONI

25,00% Germania e Francia

DISTRIBUZIONE E MARKETING

Acquista all'estero con lettera di credito e in Italia con dilazioni a 90 gg.

MERCATI DI VENDITA

70,00% di vendite sul territorio nazionale italiano

Condizioni di vendita

ORGANIZZAZIONE COMMERCIALE

Vendita Diretta E Tramite Agenti

CONDIZIONI DI VENDITA

Vende generalmente a 60-90 gg. con ricevuta bancaria e lettera di credito

TIPOLOGIA DELLA CLIENTELA

La clientela e' composta in prevalenza da artigiani e grossisti

Dettaglio addetti per Comune

La sezione contiene il dettaglio del numero di addetti per comune.

Addetti per Comune

		VALORI RILEVATI ANNO 2021 I° TRIMESTRE	II° TRIMESTRE	III° TRIMESTRE	IV° TRIMESTRE	VALORE MEDIO	VALORI DICHIARATI TOTALE
--	--	--	------------------	-------------------	------------------	-----------------	--------------------------------

PALERMO(PA)

	Dipendenti	339	-	-	-	339	-
	Indipendenti	0	-	-	-	0	-
	Totale	339	-	-	-	339	-

		VALORI RILEVATI ANNO 2020 I° TRIMESTRE	II° TRIMESTRE	III° TRIMESTRE	IV° TRIMESTRE	VALORE MEDIO	VALORI DICHIARATI TOTALE
--	--	--	------------------	-------------------	------------------	-----------------	--------------------------------

PALERMO(PA)

	Dipendenti	303	319	336	339	325	-
	Indipendenti	0	0	0	0	0	-
	Totale	303	319	336	339	325	-

		VALORI RILEVATI ANNO 2014 I° TRIMESTRE	II° TRIMESTRE	III° TRIMESTRE	IV° TRIMESTRE	VALORE MEDIO	VALORI DICHIARATI TOTALE
AVELLINO(AV)							
	Dipendenti	815	834	833	862	836	-
	Indipendenti	0	0	0	0	0	-
	Totale	815	834	833	862	836	-
MILANO(MI)							
	Dipendenti	10	10	12	12	11	-
	Indipendenti	0	0	0	0	0	-
	Totale	10	10	12	12	11	-

Dati Legali

La sezione riassume le informazioni su iscrizione al Registro Imprese e sullo Statuto.

Iscrizione al Registro Imprese	CODICE FISCALE E NUMERO DI ISCRIZIONE 04444440061	DEL REGISTRO DELLE IMPRESE DI Milano	DATA ISCRIZIONE 03/12/1973
Sezione	Iscritta Nella Sezione Ordinaria	DATA ISCRIZIONE 20/05/1998	
Informazioni da Statuto	DATA ATTO DI COSTITUZIONE 10/01/1973 Oggetto Sociale art. 3 - la societa' ha per oggetto: - la produzione di semilavorati in metalli preziosi e comuni e l'affinazione di detti metalli, nonche' la raccolta, il trasporto, il trattamento e l'incenerimento dei rifiuti; - la produzione e la vendita di energia elettrica da fonti rinnovabili quali, a titolo esemplificativo e non esaustivo, la produzione e vendita di energia elettrica da impianti fotovoltaici, eolici, solare-termici, geotermici, a biomasse, biogas ecc.. la societa' potra' compiere, non nei confronti del pubblico e non in via prevalente, tutte le operazioni finanziarie mobiliari ed immobiliari che riterra' necessarie ed utili. la societa' potra' aprire stabilimenti, filiali, agenzie, rappresentanze, depositi in italia ed all' estero nonche' assumere interessenze e partecipazioni sotto qualunque forma in altre societa' od aziende. essa potra' altresì prestare garanzie a favore di terzi.		
Durata società	DATA TERMINE 31/12/2050		
Estremi di iscrizione al Registro Società	DATA REGISTRAZIONE 05/12/1973		
Poteri	RIPARTIZIONI DEGLI UTILI E DELLE PERDITE TRA I SOCI sugli utili netti risultanti dal bilancio viene dedotto il 5% da assegnare al fondo di riserva legale fino a che questo non abbia raggiunto il quinto del capitale sociale. il residuo rimane a disposizione dell'assemblea.		
Poteri cariche	POTERI ASSOCIATI ALLA CARICA DI consiglio d'amministrazione DESCRIZIONE POTERI il consiglio di amministrazione e' investito dei piu' ampi poteri per l'amministrazione ordinaria e straordinaria della societa', senza limitazioni ed ha facolta' di compiere tutti gli atti che ritenga opportuni per l'attuazione ed il raggiungimento dell'oggetto sociale che non siano riservati tassativamente dalla legge all'assemblea dei soci. la rappresentanza legale e la firma sociale di fronte ad ogni autorita' giudiziaria ed amministrativa e di fronte ai terzi spettano al presidente o vice-presidente del consiglio di amministrazione.		
Contratto	Contratto di rete	NUMERO REPERTORIO 76159	NUMERO REGISTRAZIONE 250630
	NOME CONTRATTO MARKETPLAST NETWORK		
Capitale e strumenti			

finanziari				
<i>Capitale Sociale</i>	CAPITALE SOCIALE DELIBERATO 10.000.001,00 Euro	CAPITALE SOCIALE SOTTOSCRITTO 10.000.000,00 Euro	CAPITALE SOCIALE VERSATO 10.000.000,00 Euro	
<i>Strumenti Finanziari</i>	TITOLI DI DEBITO ART. 7 STATUTO SOCIALE.			
Sistema di amministrazione e controllo				
<i>Dettagli</i>	SISTEMA DI AMMINISTRAZIONE Amministrazione Pluripersonale Individuale Disgiuntiva			
<i>Forma amministrativa adottata</i>	Consiglio Di Amministrazione	NUMERO AMMINISTRATORI IN CARICA 2		
Albo Artigiani	NUMERO DI ISCRIZIONE ALL'ALBO 15507	PROVINCIA DI ISCRIZIONE Milano	CATEGORIA LAVORAZIONI NON MECCANIZZATE	DATA DOMANDA ACCERTAMENTO 24/01/2008 DATA DELIBERA ISCRIZIONE 06/06/2008
<i>Attività</i>	DATA DI ISCRIZIONE ED INIZIO ATTIVITÀ 29/09/2008			
Ruoli Impresa	NUMERO RUOLO MI231361	DATA DELIBERA ISCRIZIONE 15/09/1995	TIPO Ditta Operante Con L'Estero	
Assegnatari del marchio	TIPO DI ISCRIZIONE Ordinaria DATA DI ASSEGNAZIONE 30/04/2007	DATA DI ISCRIZIONE 11/11/2007 CATEGORIA B-Fabbricazione prodotti finiti	NUMERO 2010	CCIAA DI DEPOSITO Milano

Notizie storiche Cribis D&B

La sezione riporta le informazioni raccolte negli anni da CRIBIS D&B

Variazioni Dati Impresa

PRECEDENTE DENOMINAZIONE
Plastitomax Spa

PRECEDENTE INDIRIZZO
Via San Zeno 15

PRECEDENTE FORMA

PRECEDENTE TELEFONO
0825233584

GIURIDICA
Società Di Fatto

PRECEDENTE TELEFONO
0825233584

VALIDO DAL
11/11/2014

PRECEDENTE DESCRIZIONE
SEDE LEGALE
VIALE FEDERICO
CASSITTO 4 83100
AVELLINO AV IT

Precedenti esponenti in carica

 LATORRE GIACOMO

Cariche

Sindaco Effettivo

DATA INIZIO CARICA
16/02/2015

 **MENGACCI STEFANO**

Cariche

Direttore Commerciale

 **GIANNACCI LUIGI**

Cariche

Amministratore Delegato

DATA INIZIO CARICA
11/01/2014

DATA TERMINE
15/01/2015

 **SANTORO ANTONIO**

Cariche

Direttore E.D.P.

 **ZANONI ANTONIO**

Cariche

Direttore Generale

 **RUSSO SALVATORE**

INDIRIZZO DI RESIDENZA
VIA VERONA 12, 20135
MILANO (MI)

Cariche

Consigliere Delegato

DATA INIZIO CARICA
09/10/2009

DATA FINE CARICA
09/10/2011

DURATA CARICA
Data Certa

 **BENVENUTI ANTONIO**

Cariche

Notizie storiche aggiuntive

TRASFERIMENTI DI SEDE STORICI

sorta come SDF Angeli Giovanni Battista e Riccardi Stefano

Management Aziendale

Consiglio di Amministrazione

La sezione riepiloga le informazioni sul consiglio di amministrazione.

ANGELI GIOVANNI BATTISTA (RAPPRESENTANTE DELL'IMPRESA) (LEGALE RAPPRESENTANTE)

CODICE FISCALE
NGLGNN30T01E333H

NATO IL
01/12/1930

A
ISEO (BS)

PAESE DI NASCITA
Italia

INDIRIZZO DI RESIDENZA
Via Senatore 12, 83100 AVELLINO (AV)

Cariche Attive

Presidente

NOMINATO CON ATTO DEL
03/07/1973

DURATA CARICA
A Tempo Indeterminato

Cariche in altre società

BIRETI SRL

NATURA GIURIDICA
Societa' A Responsabilita' Limitata

DATA COSTITUZIONE
01/01/1952

STATO ATTIVITÀ
Attiva

SEDE AMMINISTRATIVA
VIA MONTANDON 7, 22030 PUSIANO
(CO)

Cariche Attive

Presidente

FIORE SRL

NATURA GIURIDICA
Societa' A Responsabilita' Limitata

DATA COSTITUZIONE
18/11/1989

STATO ATTIVITÀ
Attiva Dal 23/03/2009

SEDE AMMINISTRATIVA
VIA VECCHIA FILANDA 39/A, 16010
SAVIGNONE (GE)

SEDE LEGALE
VIA ANTONIO MEUCCI, 59100 PRATO
(PO)

ATECO 2007
4771 - Commercio Al Dettaglio Di Articoli Di Abbigliamento

Cariche Attive

Amministratore Delegato

NOMINATO CON ATTO DEL
01/01/2015

BUONGIORNO GERARDO

INDIRIZZO DI RESIDENZA
VIA ARMANDO DIAZ 21, 00053
CIVITAVECCHIA (RM)

Firma depositata

Cariche Attive

Consigliere Delegato

NOMINATO CON ATTO DEL 15/11/2003	DURATA CARICA 10 Esercizi
-------------------------------------	------------------------------

Poteri

Consigliere Delegato

con verbale del 09/05/2014 vengono delegate al medesimo, ex art. 2381 cod.civ. , con firma libera e disgiunta, tutte le attribuzioni proprie del consiglio, eccezione fatta per quelle attribuzioni non delegabili per legge

CAPUTO SILVIO

Cariche Attive

Consigliere

NOMINATO CON ATTO DEL 01/11/2007	DURATA CARICA Fino Alla Revoca
-------------------------------------	-----------------------------------

Cariche cessate

Direttore Tecnico

Legami Societari

Elenco Soci (2)

La sezione presenta le principali informazioni sui soci dell'azienda.

Elenco soci e degli altri titolari di diritti su azioni e quote sociali al **03/01/2023** depositato il **09/01/2023** Protocollo **44728** del **05/01/2023**

Capitale sociale dichiarato **10.000.000,00 €**



BALLABIO ANNA MARIA

CODICE FISCALE

BLLNMR69D66E063D

NATO IL

26/04/1969

A

GIUSSANO (MB)

TIPO DI DIRITTO

Proprieta'

PAESE DI NASCITA

Italia

Quota del 70,00%

PARI A NOMINALI

7.000.000,00 €



BONICALZI ALBERTINA

CODICE FISCALE

BNCLRT44T69I625S

NATO IL

29/12/1944

A

SEREGNO (MB)

TIPO DI DIRITTO

Proprieta'

PAESE DI NASCITA

Italia

Quota del 30,00%

PARI A NOMINALI

3.000.000,00 €

Unità Locali

La sezione riporta le principali informazioni sulle unità locali.

Unità locali attive: 2

Unità locali attive

Sede Legale

VIA TORINO 32, 20123 MILANO (MI)

STATO UNITÀ LOCALE

Attiva

CCIAA

MI

REA

10001

Filiale

VIA PIANODARDINE 25, 83100 AVELLINO (AV)

STATO UNITÀ LOCALE

Attiva

Ulteriori Notizie

Commenti direzionali e notizie stampa

La sezione riassume i principali avvenimenti aziendali reperibili tramite la nostra rassegna stampa.

19/06/2022

MILANO FINANZA

Nei piani di sviluppo e' previsto nel corso del 2022 il rinnovamento dell'impianto produttivo, investimento di circa 10 milioni di euro

Richieste sulla posizione

Di seguito il dettaglio delle richieste sulla posizione negli ultimi 12 mesi.

Report richiesti sulla posizione negli ultimi 12 mesi

MESE/ANNO	NUMERO INTERROGAZIONI	DI CUI BANCHE/ FINANZIARIE
Luglio 2023	245	0
Giugno 2023	369	0
Maggio 2023	1284	0
Aprile 2023	248	0
Marzo 2023	714	0
Febbraio 2023	222	0

MESE/ANNO	NUMERO INTERROGAZIONI	DI CUI BANCHE/ FINANZIARIE
Gennaio 2023	286	0
Dicembre 2022	300	0
Novembre 2022	50	0
Ottobre 2022	52	0
Settembre 2022	42	0
Agosto 2022	28	0